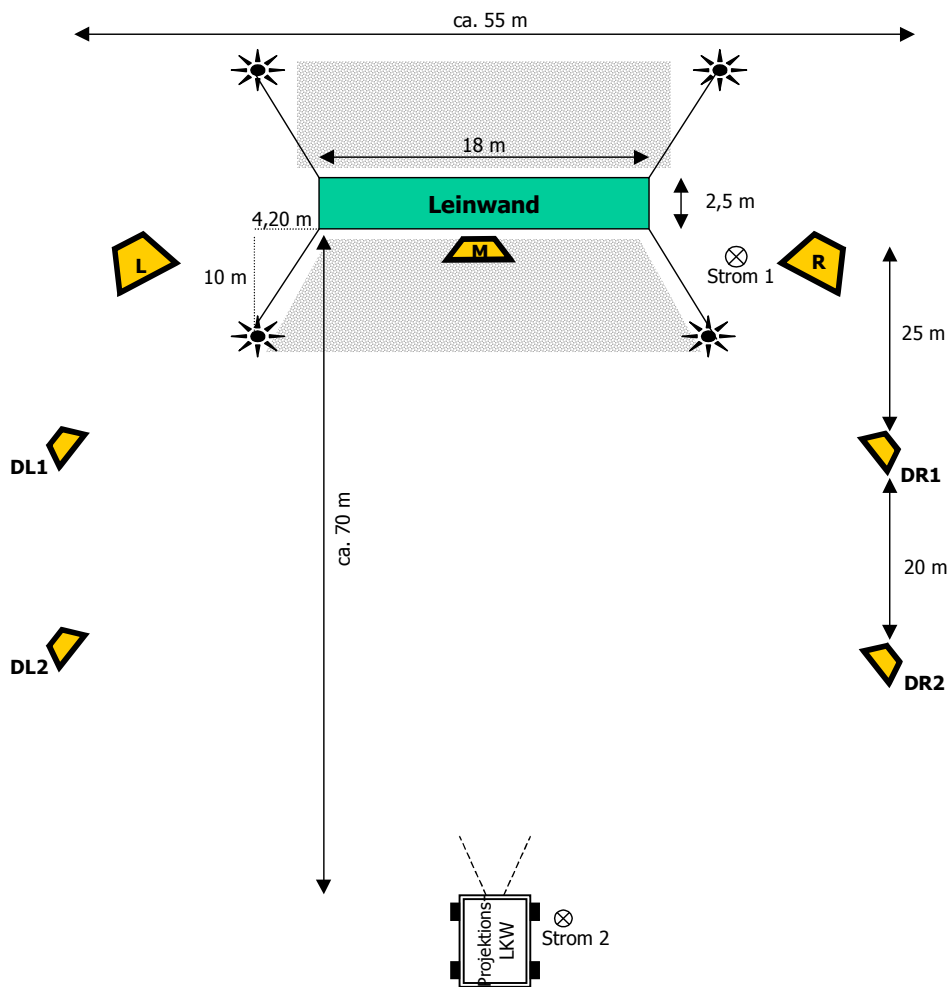







## Aufbauplan Leinwand 16m x 8m



### Legende:

- Verankerungspunkte: 
- Tonanlage/Musikboxen: 
- Stromverteilungen: 
- Fahrzeuge: 
- Sicherheitsbereich: 

### Strombedarf:

Strom 1: insgesamt 10 KW Leistungsaufnahme; 1x 32 Ampere, 2 x 16 Ampere Schuko

Strom 2: insgesamt 20 KW Leistungsaufnahme; 2 x 32 Ampere, 2 x 16 Ampere, 2 x 16 Ampere Schuko